

## 1 Inleiding

Sinds maart 2020 hebben we te maken met het COVID-19 (Corona) virus. Daardoor werken we bij KWA zoveel mogelijk thuis en worden bedrijfsbezoeken bij onze klanten zoveel mogelijk beperkt. Dit is het beleid van KWA, maar zo ook van veel andere bedrijven. We helpen onze klanten zoveel mogelijk door te bellen, mailen of videobellen. In niet alle gevallen is het mogelijk om met deze communicatiemiddelen op afstand alle ondersteunende diensten van KWA uit te voeren en zijn locatiebezoeken nodig om onze projecten uit te kunnen voeren. Denk daarbij aan bijvoorbeeld het nemen van monsternames, inspecties aan installaties, risico-inventarisaties, asbestinventarisaties, werkplekinspecties en EED-audits.

Dit document geeft een beschrijving van de maatregelen die we als KWA nemen om zo veilig mogelijk de locatie te bezoeken.

*LET OP: Dit is een levend document en afhankelijk van de adviezen van RIVM en het Ministerie kan dit protocol wijzigen.*

## 2 Ziekteverschijnselen en thuisblijven

Als eerste geldt bij klachten van neusverkoudheid of hoesten, keelpijn of koorts je thuisblijft. Dit geldt ook als een gezinslid deze klachten heeft. We willen niet onnodig andere mensen in gevaar brengen.

## 3 Naar locatie

Is het niet mogelijk om op afstand de werkzaamheden uit te voeren en een locatiebezoek noodzakelijk is, kun je dit afstemmen met je klant. Hij/zij zal ook aangeven of je überhaupt de locatie mag bezoeken. Natuurlijk willen klanten liever niet dat je komt, maar in goed overleg en het nemen van de juiste maatregelen is dit misschien toch mogelijk.

Ga je naar locatie, bereid je dan goed voor zodat je locatiebezoek zo efficiënt mogelijk is en je niet te lang op een locatie aanwezig hoeft te zijn. Zorg er ook voor dat je op de hoogte bent van de nieuwste maatregelen die door het RIVM gesteld zijn omtrent het COVID-19-virus. Advies is om ook vooraf te weten welke maatregelen je klant heeft genomen, zodat je goed voorbereid op pad gaat.

## 4 Op locatie

Ben je op locatie dan houd je je aan de maatregelen. Hieronder zijn maatregelen genoemd, waarmee je rekening dient te houden om nog veiliger te werk te gaan (*bron RIVM aangevuld met algemene hygiënische maatregelen*):

- Schud geen handen bij binnenkomst.
- Houd 1,5 meter afstand van elkaar.
- Overleg samen met je klant welke werkzaamheden je gaat uitvoeren en hoe.

- Regelmatig de handen wassen en/of gebruikmaken van desinfecterende handgel met minimaal 70% alcohol. Was je handen minimaal zes keer per dag. In ieder geval voor het eten, na toiletbezoek, na het reizen met het openbaar vervoer, na het schoonmaken.
- Gebruik persoonlijke beschermingsmiddelen zoals bril en/of handschoenen.
- Het virus kan dagenlang op oppervlaktes blijven zitten. Houd je werkplek schoon en raak zo weinig mogelijk oppervlaktes aan.
- Raak zo weinig mogelijk je gezicht aan met je handen.
- Gebruik papieren zakdoekjes om je neus te snuiten en gooi deze daarna weg.
- Hoest en nies in de binnenkant van je elleboog.
- Schud geen handen bij vertrek.
- Desinfecteer je handen voordat het pand verlaat als dat aanwezig is op het bedrijf of doe dit buiten (of in je auto) met je eigen desinfectiegel of desinfectiedoekjes.

Indien je op een dag langdurig op locatie bent en moet eten, neem dan zelf je etenswaar mee en vermijd kantines of plekken waar meerdere personen aanwezig zijn.

## 5 Persoonlijke beschermingsmiddelen


Als je naar locatie gaat, kun je overwegen om een aantal persoonlijke beschermingsmiddelen mee te nemen en te gebruiken. Hieronder zijn een aantal beschermingsmiddelen opgesomd die de kans op aanraking met het virus kunnen verkleinen.

- (Veiligheids-)bril
- Latex handschoenen
- Desinfecterende handgel met minimaal 70% alcohol
- Thermometer

Personen die regelmatig naar locatie gaan zijn verplicht om als persoonlijke beschermingsmiddelen een (veiligheids)bril, latex handschoenen en desinfectiegel of doekjes mee te nemen.



## Werk veilig; voorkom besmetting!

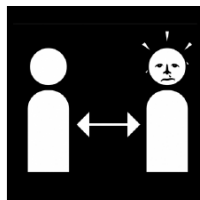


Blijf zoveel mogelijk thuiswerken.

Controleer voordat je weggaat of je koorts hebt.




Schud elkaar niet de hand.



Houd minimaal 1,5 meter afstand.



Was vaak je handen.



Draag eventueel beschermingsmiddelen.

Raak zo weinig mogelijk je gezicht aan.



Snuit je neus met een papieren zakdoek en gooi die daarna weg.



Hoest of nies in je elleboog.



Desinfecteer je handen af en toe.

Uw specialist.  
Nu én overmorgen.

